

Remo – Treino 5 – Condicionamento físico

Prof. Marcos Ito

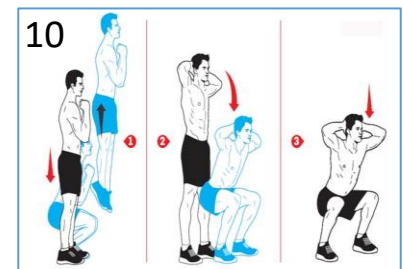




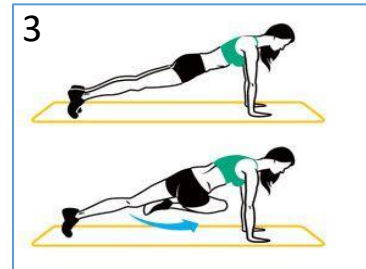


Nesta quinta semana o treino aeróbio será mais intenso e é possível escolher outras opções de treino. Manter 3 séries dos treinos 1,2,7 e 8.

	segunda-feira	terça-feira	quarta-feira	quinta-feira	sexta-feira	sábado	domingo
opção 1	treino 5	treino 5	treino 5	treino 5	treino 5	treino 8	Descanso
	treino 4	treino 1	treino 4	treino 2	treino 1	treino 6	Descanso
opção 2	treino 3	treino 1	treino 3	treino 1	treino 3	treino 8	Descanso
	treino 4	treino 2	treino 4	treino 2	treino 1	treino 6	Descanso
opção 3	treino 5	treino 3	treino 5	treino 3	treino 5	treino 8	Descanso
	treino 4	treino 1	treino 4	treino 2	treino 1	treino 6	Descanso
opção 4	treino 5	treino 5	treino 5	treino 5	treino 5	treino 8	Descanso
	treino 7	treino 4	treino 7	treino 4	treino 7	treino 6	Descanso
opção 5	treino 3	treino 1	treino 3	treino 1	treino 3	treino 8	Descanso
	treino 7	treino 2	treino 7	treino 2	treino 7	treino 6	Descanso

Treino 1 - CIRCUIT TRAINING I

Objetivo: Adaptar-se aos exercícios de força corporal e aumentar força.


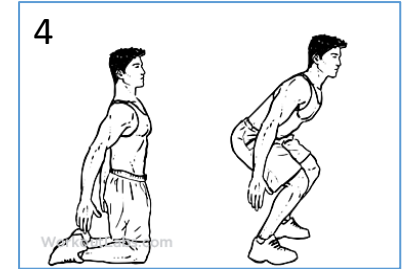
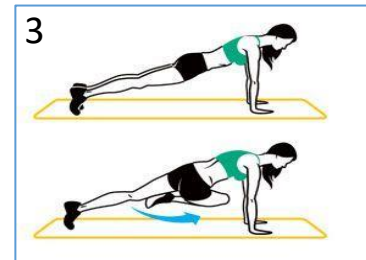
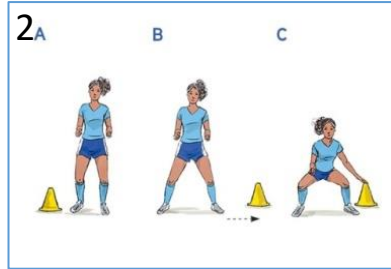

10 repetições de cada exercício, sem pausa entre eles. Até completar 10 minutos.



Treino 2 - CIRCUIT TRAINING II

Objetivo: Adaptar-se aos exercícios de força corporal e aumentar força.

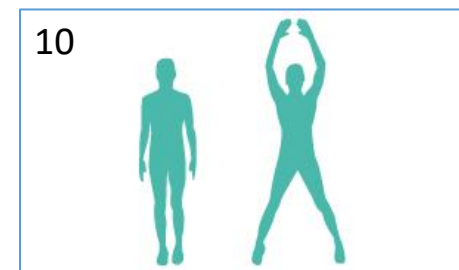




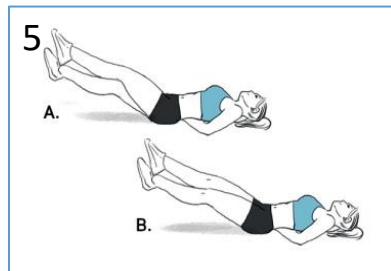

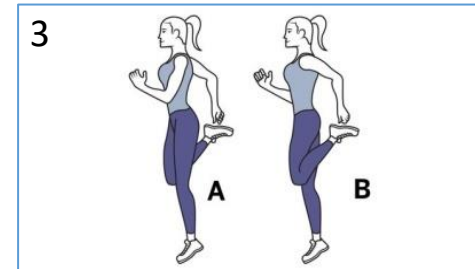
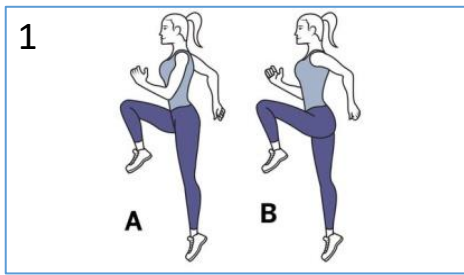
10 repetições de cada exercício, sem pausa entre eles. Até completar 10 minutos.



Treino 3 - CIRCUIT TRAINING III

Objetivo: Desenvolver a resistência aeróbia com exercícios corporais

30s de repetições para cada exercício, pausa de 30s entre eles.
Seguir a sequência e realizar 3 séries, 5 minutos de descanso entre séries.



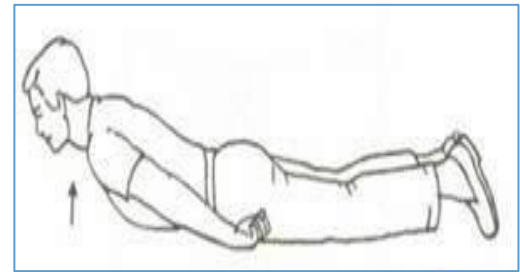
Treino 4 - Força corporal

Objetivo: Adaptar-se aos exercícios de força corporal.


Nessa sessão de treinamento podemos fazer várias séries, mas totalizando o valor pedido. Por exemplo, poderei fazer 5 séries de 40 repetições no exercício abdominal e também poderei variar o exercício.




200 abdominais



200 dorsais



45 masculino
30 feminino



90 burpee

Treino 5 – Treino aeróbio

Objetivo: Aumentar o condicionamento cardiorrespiratório.

Nesse treino recomenda-se ter um relógio que monitora os batimentos cardíacos para mensurar a intensidade do exercício.

Duração do treino: **45 minutos.**

Conteúdo: exercícios de movimentos cíclicos e aeróbios como remar no remoergômetro, correr/caminhar ou pedalar na bicicleta/bicicleta ergométrica. Escolha aquele da sua preferência e possibilidade.

Parte inicial – Realizar 10 minutos de atividade leve com o material escolhido. Pausa para hidratação.

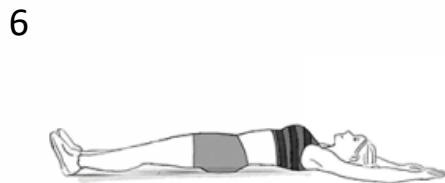
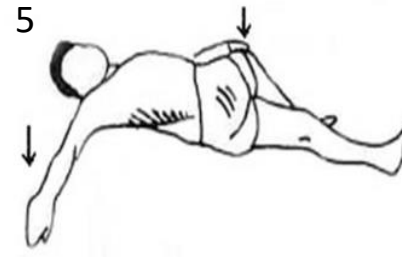
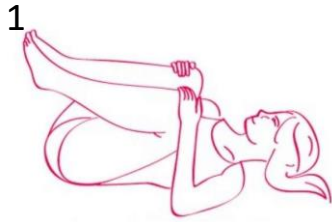
Parte principal – Teremos um exercício contínuo de 30 minutos intercalando uma intensidade mais leve com outra mais moderada. No material escolhido, manter frequência cardíaca de 70% da máxima ($220 - \text{idade}$) por 3 minutos e manter a frequência cardíaca de 80% da máxima ($220 - \text{idade}$) por 2 minutos.

Parte final – Realizar 5 minutos de atividade leve com o material escolhido.

Treino 6 - Alongamentos

Objetivo: Aumentar a flexibilidade.

Os exercícios serão em sequência e com permanência de 25 segundos em cada posição.



continua

9



10



11



12



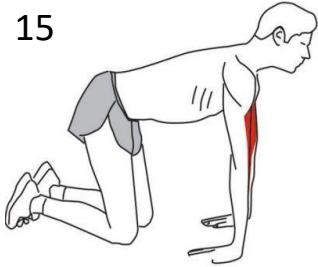
13



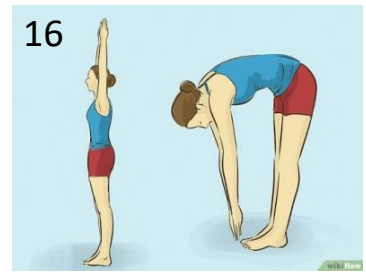
14



15



16



17



18



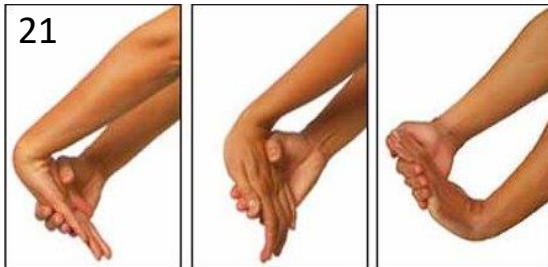
19



20



21




22




Treino 7 - TREINO MEMBROS INFERIORES

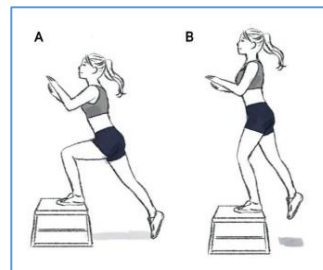
Objetivo: Fortalecer os membros inferiores.




10 rep



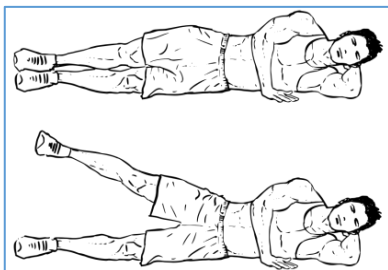
10rep cada perna



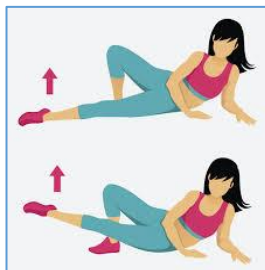
10rep cada perna



10 rep




45s cada perna



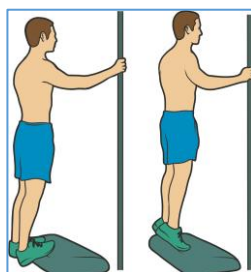
10rep cada perna



10rep cada perna




10rep cada perna



30 rep



10rep



10rep cada perna

Treino 8 - CORE EXERCISE

Objetivo: Fortalecer as musculaturas do core que suportam e estabilizam a bacia, pélvis e abdome.

45s em cada posição, sem pausa entre eles.

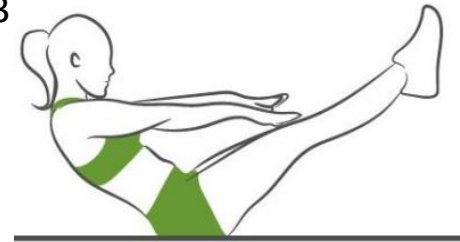
1



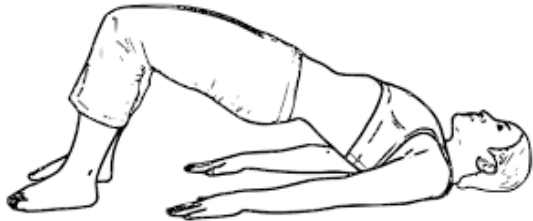
2



3



4



5



6



7



8

